

Substitua a iluminação
da sua piscina por
LEDs Light Tech



EASY POWER LED RGB.

Fácil de instalar. Fácil de deixar sua piscina ainda mais bonita.

**Light
Tech**

Inteligência para sua piscina.

EASY POWER LED RGB

O EASY POWER LED RGB FOI ESPECIALMENTE DESENVOLVIDO PARA APLICAÇÕES EM PISCINAS SEM NICHOS E É DE FÁCIL INSTALAÇÃO. OUTRA VANTAGEM RELEVANTE É QUE NÃO NECESSITA DE TRANSFORMADOR PARA ACIONÁ-LO. ELE POSSUI 15 PROGRAMAÇÕES SUCESSIVAS QUE PODEM ALTERNAR OU MISTURAR TONS DA LUZ, NAS VERSÕES COM CONTROLE REMOTO E MANUAL.

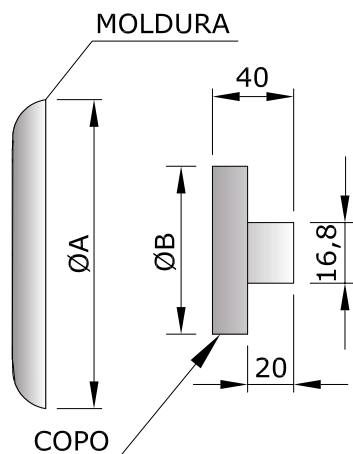
INFORMAÇÕES TÉCNICAS

- Área de iluminação: 30 m²
- Tensão de alimentação do conjunto: 12 V (+ ou - 10%)
- Corrente máxima: 2.25 A
- Temperatura máxima de operação: 60°C
- Consumo de energia: 27 W
- Número de programas: 15
- Cabo: 4x22AWG

MATERIAIS PARA INSTALAÇÃO

- Cabo 4x22AWG (acima de 10 metros consultar a fábrica)
- Tubulação: PVC marrom de 20 mm

DIMENSIONAMENTO



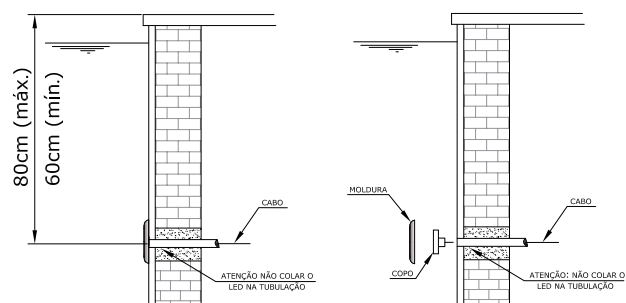
MEDIDAS EM mm

ØA	160
ØB	87

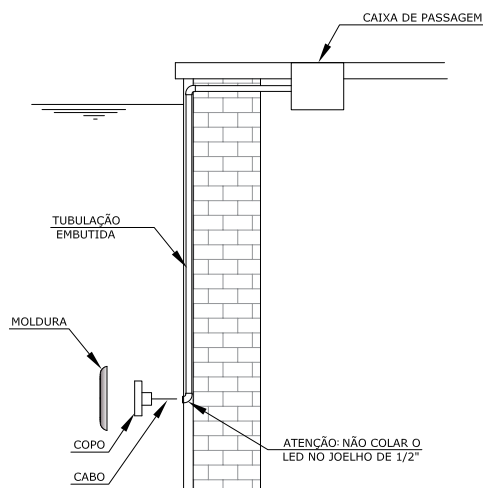
AVISO IMPORTANTE

A placa controladora do Easy Power LED RGB requer fonte chaveada/isolada externa com fornecimento de 12 Vcc estabilizado.
Capacidade máxima de acionamento da placa:
até 8 projetores com 9 LEDs cada um.

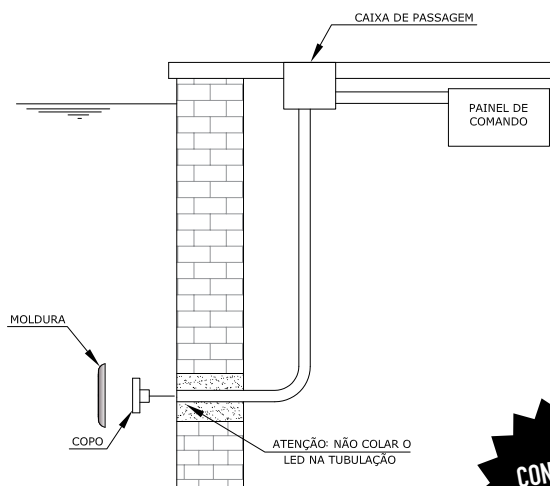
INSTALAÇÃO DO EASY POWER LED RGB NA PISCINA



INSTALAÇÃO DO EASY POWER LED RGB SEM FURO NA ALVENARIA



ESQUEMA ELÉTRICO



**CONSULTE O
MANUAL TÉCNICO
NO SITE!**



Rua Maestro Callia, 77
Vila Mariana
São Paulo - SP
Tel./Fax: (11) 5572-1554
www.lighttech.com.br
INDÚSTRIA BRASILEIRA